

على أساس شهري، سجل المجمع م3 في دجنبر 2021، ارتفاعا بنسبة 0,7% ليصل إلى 1562,7 مليار درهم، نتيجة بالأساس لنمو الودائع تحت الطلب لدى البنوك بنسبة 4,1% والتداول النقدي بنسبة 0,2% وتراجع الحسابات لأجل بنسبة 2%.

وحسب الطرف المقابل، نمت الأصول الاحتياطية الرسمية بنسبة 2,5% نتيجة بالخصوص لعمليات تفويت العملات من طرف البنوك لبنك المغرب بمبلغ 6,2 مليار درهم. وبالمقابل، انخفضت الديون الصافية على الإدارة المركزية بنسبة 1,8%. كذلك، تراجعت القروض البنكية المقدمة للقطاع غير المالي بنسبة 0,2%، لكن مع تزايد القروض المقدمة للقطاع الخاص بنسبة 0,6%.

ويشمل تطور القروض المقدمة للقطاع غير المالي انخفاض قروض التجهيز بنسبة 4% وقروض الاستهلاك بنسبة 0,2%، وارتفاع تسهيلات الصندوق بنسبة 1,3% والقروض العقارية بنسبة 0,9%. وفيما يتعلق بالديون المعلقة الأداء، فقد تراجعت بنسبة 1,6% لدى كل من الشركات غير المالية والأسر.

على أساس سنوي، سجل المجمع م3 ارتفاعا بنسبة 5,2% في دجنبر بعد 7,1% في نونبر 2021، ما يعكس بالأساس نمو الحسابات لأجل بنسبة 0,6% بعد 4,6%، وتزايد حجم النقد المتداول بنسبة 6,5% بعد 5,8% والودائع تحت الطلب لدى البنوك بنسبة 7,6% بعد 7,5%.

وحسب الطرف المقابل، ارتفعت الأصول الاحتياطية الرسمية بنسبة 3,2% في دجنبر مقابل 10,6% في نونبر وتزايدت الديون الصافية على الإدارة المركزية بنسبة 14,4% عوض 8,4%. ومن جهتها، نمت القروض البنكية المقدمة للقطاع غير المالي بنسبة 3,4% بعد 4% شهرا من قبل، ما يعكس نمو القروض الممنوحة للأسر بنسبة 4,6% عوض 5% والقروض المقدمة للمقاولات الخاصة بنسبة 4,4% بعد 4%.

وحسب الغرض الاقتصادي، يشمل تطور القروض المقدمة للقطاع غير المالي نمو قروض الاستهلاك بنسبة 2,7% بعد 2,3% والقروض العقارية بنسبة 2,7% عوض 2,8%، وتزايد حدة انخفاض قروض التجهيز إلى 4,4% بعد 1,5% واستقرار نمو تسهيلات الصندوق في 9,6%. أما الديون المعلقة الأداء، فقد وصلت وتيرة نموها السنوي إلى 4% في دجنبر بعد 5,8% في نونبر. وفي ظل هذه الظروف، بلغت نسبة الديون المعلقة الأداء 8,4%.

وحسب فروع النشاط، يتضح من خلال المعطيات الفصلية أن نسبة النمو السنوي للائتمان البنكي الإجمالي بلغت 3% في الفصل الرابع من سنة 2021 بعد 4,2% في الفصل الثالث من سنة 2021. ويعكس هذا التطور بالخصوص ارتفاع القروض المقدمة لفرع "النقل والاتصالات" بنسبة 2,7% بعد 5%، وتلك الممنوحة "للصناعات التحويلية" بنسبة 9,1% بعد 11,5%، ونمو القروض المقدمة للمقاولات العاملة في فرع "التجارة، وإصلاح السيارات والأدوات المنزلية" بنسبة 8% بعد 1,8%، والقروض المخصصة لفرع "الفنادق والمطاعم" بنسبة 19,3% عوض 13,8% وكذا انخفاض القروض الممنوحة لفرع "البناء والأشغال العمومية" بنسبة 1,7% بعد 4,4% في شتبر 2021.

المؤشرات الرئيسية للاحصاءات النقدية

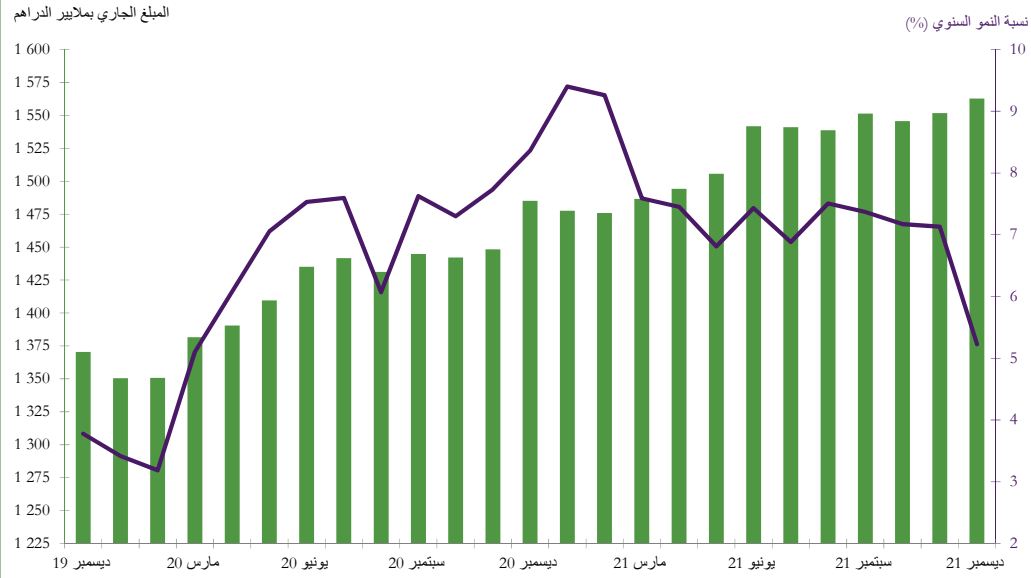
(بملايين الدراهم)

التغيرات (%)		التغيرات		المبلغ الجاري		
ديسمبر 20	نوفمبر 21	ديسمبر 20	نوفمبر 21	ديسمبر 21		
▲ 6,6	▲ 2,8	67 444	29 600	1086 827		المجمع م 1
▲ 6,1	▲ 2,5	72 203	30 476	1260 958		المجمع م 2
▲ 5,2	▲ 0,7	77 631	11 139	1 562 749		المجمع م 3
▲ 8,3	▼ -0,7	66 134	-6 194	862 588		التوظيفات السائلة
▲ 6,5	▲ 0,2	19 554	730	320 180		التداول الإئتماني
▲ 5,2	▲ 1,5	52 271	15 940	1 061 948		الودائع البنكية ذات الطابع النقدي ⁽¹⁾
▲ 7,6	▲ 4,1	49 365	27 581	698 646		ودائع تحت الطلب لدى البنوك
▲ 0,6	▼ -2,0	852	-2 825	136 461		ودائع لأجل و سندات الصندوق لدى البنوك
▲ 15,2	▼ -4,8	9 715	-3 681	73 644		سندات مؤسسات التوظيف الجماعي في السوق النقدية
▲ 3,2	▲ 2,5	10 264	8 159	330 832		الأصول الاحتياطية الرسمية
▲ 14,4	▼ -1,8	34 514	-4 954	273 905		الديون الصافية على الإدارة المركزية
▲ 4,5	▲ 1,2	50 730	14 417	1 182 401		ديون على الاقتصاد
▲ 3,1	▲ 1,8	29 736	18 020	996 664		ديون مؤسسات الإيداع الأخرى ⁽²⁾
▲ 3,0	▲ 2,2	29 207	21 337	988 212		قروض بنكية
						حسب الغرض الإقتصادي
▲ 2,7	▲ 0,9	7 754	2 519	291 953		قروض العقار
▲ 4,9	▲ 0,5	10 789	1 083	233 171		قروض السكن
▲ 40,6	▲ 2,5	4 596	392	15 924		منها: التمويل التشاركي للسكن
▼ -7,0	▲ 1,6	-4 120	869	54 833		القروض المقدمة للمتعشبن العقاريين
▲ 10,3	▲ 1,2	21 200	2 636	227 151		حسابات مدينة وتسهيلات الخزينة
▼ -4,4	▼ -4,0	-7 913	-7 212	172 147		قروض التجهيز
▲ 2,7	▼ -0,2	1 463	-136	55 712		قروض للاستهلاك
▲ 2,2	▲ 18,7	3 453	24 854	157 776		ديون مختلفة على الزبناء
▲ 4,0	▼ -1,6	3 249	-1 324	83 474		ديون معلقة الأداء
▲ 1,0	▲ 19,5	1 475	23 404	143 390		مؤسسات مالية أخرى
▲ 3,4	▼ -0,2	27 731	-2 067	844 823		القطاع غير المالي
▼ -7,4	▼ -8,9	-5 642	-6 869	70 092		قطاع عمومي
▲ 4,3	▲ 2,7	1 040	662	25 426		إدارات محلية
▼ -13,0	▼ -14,4	-6 682	-7 531	44 666		مؤسسات غير مالية عمومية
▲ 4,5	▲ 0,6	33 373	4 802	774 731		قطاع خاص
▲ 4,4	▲ 1,0	16 938	3 944	406 225		مؤسسات غير مالية أخرى
▲ 4,7	▲ 0,2	16 435	858	368 506		أسرو مؤسسات لا تستهدف الربح وتخدم الأسر

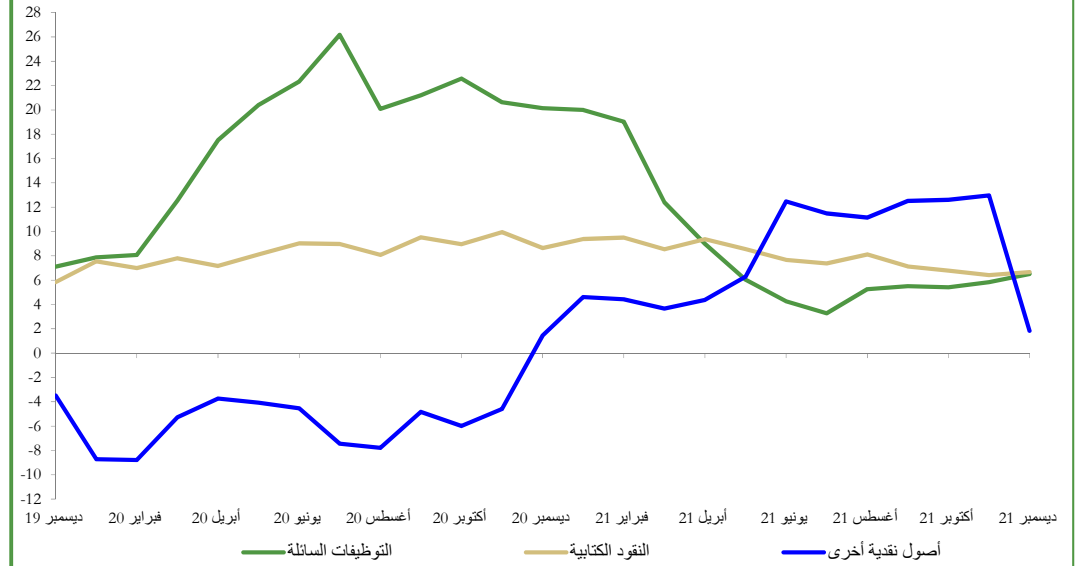
(1) مجموع ودايع حازرو النقود لدى النظام البنكي باستثناء الودائع المقننة وودائع الضمان

(2) البنوك و مؤسسات التوظيف الجماعي في السوق النقدي

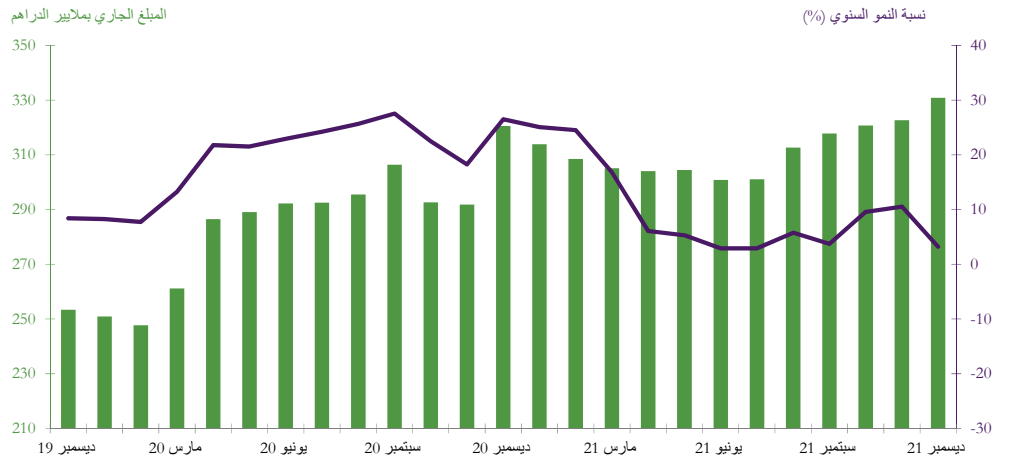
الرسم البياني 1: التطور السنوي للمجموع النقدي م3



الرسم البياني 2: التطور السنوي لمكونات المجموع النقدي م3 نسبة النمو السنوي (%)



الرسم البياني 3: تطور الأصول الاحتياطية الرسمية



الرسم البياني 4: التطور السنوي للقروض البنكية حسب الغرض الاقتصادي نسبة النمو السنوي (%)

